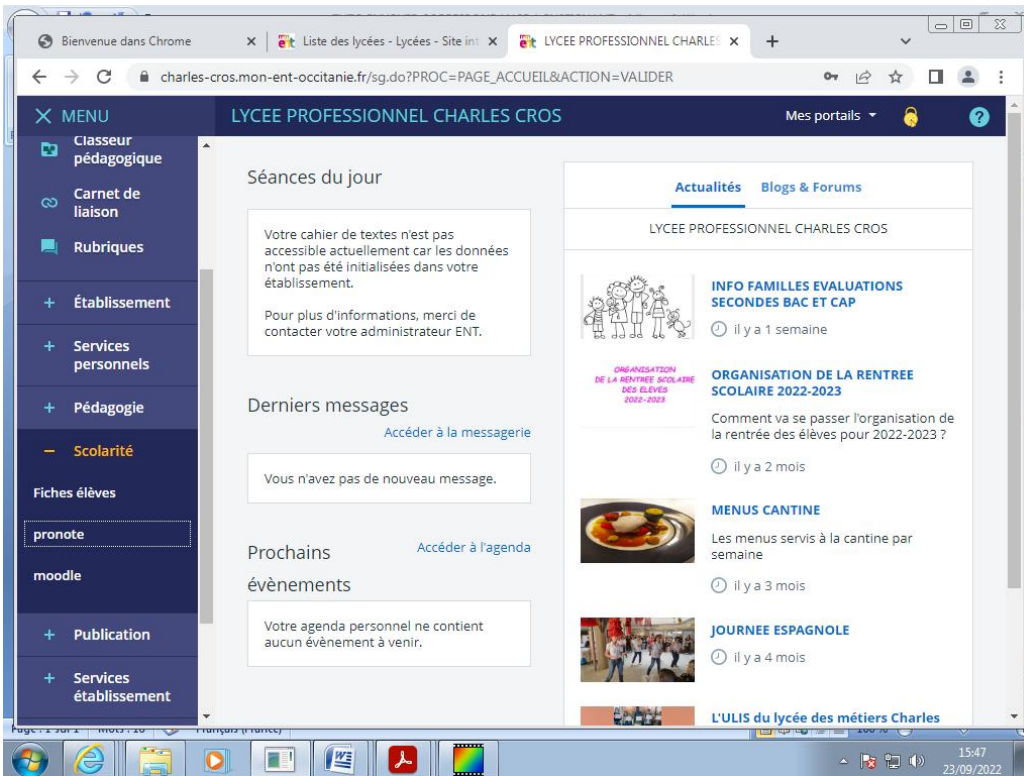


## TUTO ENVOYER CORRESPONDANCE A ENSEIGNANT/CPE...

1 – se connecter à l'ENT Charles Cros

2 –aller sur scolarité/Pronote (colonne gauche)

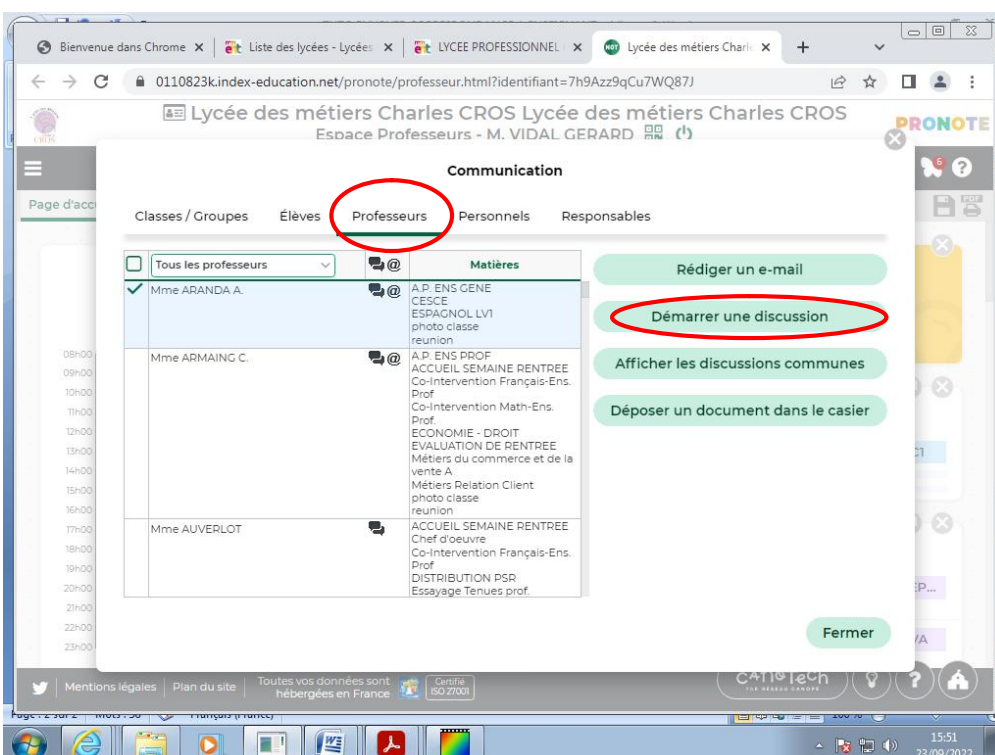


3 – Aller sur communication (pictogramme « AVION »)

4 – pour communiquer avec 1 enseignant choisir (Sur la photo ci-dessous l'enseignant choisi est Madame ARANDA) Puis démarrer une discussion



« professeur »  
ARANDA)



5 – renseigner formulaire envoi message (objet, message) puis bouton envoyer






0110823k.index-education.net/pronote/professeur.html?identifiant=7h9Azz9qCu7WQ87J

Lycée des métiers Charles CROS Lycée des métiers Charles CRO  
Espace Professeurs - M. VIDAL GERARD

### Nouvelle discussion

A Mme ARANDA A.

Objet :

 **B** *I* U     Arial 13px 